



TÜRKİYE TENİS FEDERASYONU

TÜRKİYE TENİS FEDERASYONU

**SAĞLIK RAPORU ALMAK AMACIYLA E-DEVLET ÜZERİNDEN
SEVK İŞLEMİ İÇİN YAPILMASI GEREKEN ADIMLAR**

The screenshot shows the turkiye.gov.tr website with a search bar containing 'spor bilgi sistemi'. The search results dropdown shows 'Spor Bilgi Sistemi (Gençlik ve Spor Bakanlığı)' as the top result. Below the search bar, there are five main service categories: e-Hizmetler, Kurumlar, Belediyeler, Firmalar, and Hızlı Çözüm. Each category has a brief description. Below these categories, there are three promotional boxes: 'ATAM' (Atatürk Araştırma Merkezi Başkanlığı), 'Şirket Hizmetleri' (Yerleşik Oluğunuz Şirket Hizmetleri), and 'Acil Toplanma Alanı' (Bu hizmeti kullanarak acil toplanma alanlarını sorgulayabilirsiniz).

Sporcunun Sağlık Ocağına (Aile Hekimliğine) Sevk İşlemi İçin Yapılması Gerekenler:

Sporcu kendi e-devlet kapısına veya velisi velayeti altında bulunan sporcu için kendi e-devlet kapısına giriş yaptıktan sonra e-devlet ana sayfasının arama bölümüne

Spor Bilgi Sistemi yazarak **Spor Bilgi Sistemi (Gençlik ve Spor Bakanlığı)** yazısına tıklamalıdır.



← → ↻ turkiye.gov.tr/gsb-spor-bilgi-sistemi

türkiye.gov.tr

Size nasıl yardım edebilirim? Q

Gençlik ve Spor Bakanlığı Spor Bilgi Sistemi

Gençlik ve Spor Bakanlığı Spor Bilgi Sistemi

Giriş yapacağınız uygulama ile ilgili bilgiler:

Uygulama Adı	Spor Bilgi Sistemi
Uygulama Adresi	https://spor.sgm.gov.tr
Hizmet Açıklaması	T.C. Gençlik ve Spor Bakanlığı Spor Genel Müdürlüğü Dinamik-Spor Bilgi Sistemi ile spor elemanlarının , spor kuruluşlarının ilk başvuru , bilgi formu ve lisans işlemlerinizi takip edebilirsiniz.

"Uygulamaya Git" bağlantısına tıkladığınızda, www.turkiye.gov.tr'yi terk ederek, profil bilgileriniz ile kullanıcı girişi yapmış olarak ilgili kurumun web sayfasına yönlendirileceksiniz. İlgili uygulama yeni bir pencere içinde açılacaktır.




















Uygulamaya Git

Açılan sayfada **Uygulamaya Git** diyoruz.



spor.sgm.gov.tr/EDevlet.aspx?code=4277dadd725d3cff46a80f05c706ffc&state=c7392f0a-2984-478b-be3f-e94d2cc8dcfb



 YETENEK TARAMA	 SPORCU	 SPOR ELEMANI	 ÖZEL SPOR TESİSLERİ	 İZİN İŞLEMLERİ
 KULÜP İŞLEMLERİ	 CEZA BİLGİ FORMU	 ULUSLARARASI ORGANİZASYON İŞLEMLERİ	 E-İMZA	 ANTRENMAN
 HAKEM İŞLEMLERİ	 OKUL SPORLARI	 SPORCU SAĞLIĞI	 SAĞLIK RAPORU İÇİN SEVK	 FEDERASYON İŞLEMLERİ
 E-LİSANS	 E-SPORKART	 GSB PAROLA	 BELGE DOĞRULAMA	

Açılan sayfada **Sağlık Raporu için Sevk** e tıklıyoruz.



spor.sgm.gov.tr/EDevlet/SaglikRaporu/SaglikRaporuIcinSevkOlustur.aspx



Sağlık Raporu İçin Sevk Talebi Oluştur

Sağlık bakanlığı ve bağlı kuruluşlarından Z02.05 Tanı kodlu 'Spor Yapabilir' sağlık raporunun alınabilmesi için sevk kaydı oluşturulur.

Kişi Seçimi :

Sevk Talebi Oluştur

Ad Soyad	Sevk Onay Tarihi	İl	Gönderme Tarihi	Onaylandı mı?
Eşleşen kayıt bulunamadı.				

- Sporcu kendi e-devlet kapısından işlem yapıyorsa **Kişi Seçimini: Kendisi** olarak seçmesi gerekmektedir.
- Eğer veli kendi e-devlet kapısına giriş yapıyorsa **Velayetim Altındaki Bir Kişi İçin Sevk Talebinde Bulunmak İstiyorum** seçeneği seçilmelidir.



spor.sgm.gov.tr/EDevlet/SaglikRaporu/SaglikRaporulcinSevkOlustur.aspx



Sađlık Raporu İin Sevk Talebi Oluřtur

Sađlık bakanlıđı ve bađlı kuruluřlarından Z02.05 Tanı kodlu 'Spor Yapabilir' sađlık raporunun alınabilmesi iin sevk kaydı oluřturulur.

Kiři Seimi : x v

TC Kimlik No :

İl :

Sevk Talebi Oluřtur

Ad Soyad	Sevk Onay Tarihi	İl	Gönderme Tarihi	Onaylandı mı?
Eřleřen kayıt bulunamadı.				

Bilgileri (Kiři Seimi, TC Kimlik No, İl) doldurduktan sonra **Sevk Talebi Oluřtur** butonuna tıklıyoruz.



spor.sgm.gov.tr/EDevlet/SaglikRaporu/SaglikRaporulcinSevkOlustur.aspx



Sağlık Raporu İçin Sevk Talebi Oluştur

Sağlık bakanlığı ve bağlı kuruluşlarından Z02.05 Tanı kodlu "Spor Yapabilir" sağlık raporunun alınabilmesi için sevk kaydı oluşturulur.

Kişi Seçimi :

Kendisi

TC Kimlik No :

İli :

Sevk Talebi Oluştur



Başarılı

İşlem Başarılı.

Tamam

Ad Soyad	Sevk Onay Tarihi	Onaylandı mı?
[Redacted]	26-11-2019 10:13:27	✓

1 kayıttan 1-1 arası gösteriliyor.

Sevk Talebi Oluştur'a tıkladıktan sonra **İşlem başarılı** şeklindeki uyarıyı **Tamam**'a tıklayarak kapatıyoruz.



Sağlık Raporu İçin Sevk Talebi Oluştur

Sağlık bakanlığı ve bağlı kuruluşlarından Z02.05 Tanı kodlu 'Spor Yapabilir' sağlık raporunun alınabilmesi için sevk kaydı oluşturulur.

Kişi Seçimi :

Kendisi x v

TC Kimlik No :

[Redacted]

İl :

x v

Sevk Talebi Oluştur

Ad Soyad	Sevk Onay Tarihi	İl	Gönderme Tarihi	Onaylandı mı?
[Redacted]	26-11-2019 10:13:27		26-11-2019 10:13:27	✓

1 kayıttan 1-1 arası gösteriliyor.

Bir önceki sayfada **Tamam'a** tıklayıp **İşlem Başarılı** sistem mesajından sonra sevk talebi oluşturmuş oluyoruz. Yukarıdaki görüntünün alt kısmında Sevk İşlemi yapılan kişinin Ad-Soyad, Sevk Onay Tarihi, İl, Gönderme Tarihi, Onaylandı mı bilgisi gibi bilgiler görülmektedir.



Sağlık Raporu İçin Sevk Talebi Oluştur

Sağlık bakanlığı ve bağlı kuruluşlarından Z02.05 Tanı kodlu 'Spor Yapabilir' sağlık raporunun alınabilmesi için sevk kaydı oluşturulur.

Kişi Seçimi :

Kendisi x v

TC Kimlik No :

[Redacted]

İl :

x v

Sevk Talebi Oluştur

Ad Soyad	Sevk Onay Tarihi	İl	Gönderme Tarihi	Onaylandı mı?
[Redacted]	26-11-2019 10:13:27		26-11-2019 10:13:27	<input checked="" type="checkbox"/>

1 kayıttan 1-1 arası gösteriliyor.

Yapılan bu işlemler sonucunda Sağlık Raporu İçin Sevk Talebi Oluşturmuş oluyoruz. Aile hekiminizin sisteminde sevk talebiniz görüldüğü için aile hekiminize giderek sağlık raporunuzu alabilirsiniz.

NOT: Sağlık raporunda **Spor Yapabilir** ibaresi bulunmalıdır.